

# Luxlight

## Lichtstraten

Productbrochure



Voelt goed

# Luxlight laat je stralen

## Luxlight laat je stralen

Hoe je met een glashelder vlak in een dak, iemands leven positief kunt beïnvloeden. Dat laten we bij Luxlight al sinds 2001 zien. Wij zijn een familiebedrijf dat lichtstraten maakt. Dat doen we in Westerhoven, het stralend middelpunt van de Brabantse Kempen. Dóór onze lichtstraten halen steeds meer huishoudens in Nederland en België een flinke portie daglicht in huis. Dat doen ze omdat daglicht gezond is, lekker voelt en je er gelukkiger van wordt. En voor ons voelt dat al net zo goed. Want wat is er nu mooier dan dat je als bedrijf mensen kunt laten stralen?

## Welke lichtstraat wordt het?

Je architect zei het. Je aannemer riep het. En zelf had je er misschien ook al over nagedacht: er moet een lichtstraat komen. Maar wat voor een lichtstraat? Hoe groot of klein? Met of zonder tussenstijlen tussen de glasvlakken? En in welke kleur? Deze brochure helpt je om die vragen te beantwoorden. Laat je inspireren door onze lichtstraten.



## Geen werk aan

Wil je veel daglicht, dan kies je Luxlight. Dat daglicht komt bij je binnen door onze lichtstraat. Voor die lichtstraat is een gat in je dak nodig. Klinkt spannend, is het niet. Zeker niet als je met een aannemer werkt. Weet je wat prettig is? Jij hoeft alleen maar te bestellen. Wij plannen en schakelen met je aannemer en monteren jouw lichtstraat.

Je kunt niet zonder

# Daglicht is gezond



**Van daglicht kun je nooit genoeg hebben. Dat komt omdat we van nature buitenmensen zijn. Maar ja, tijden veranderen en we zitten tegenwoordig meer binnen dan buiten. Alleen kan ons lijf nog altijd niet zonder voldoende daglicht. Daar zijn boekenkasten over vol geschreven. Wij geven je de samenvatting.**



Je slaapt lekkerder op daglicht



Je biologische klok tikt beter met daglicht



Je lijf is gek op intens daglicht



Je werkt efficiënter met daglicht

# Luxlight

Basic | *illumy* | Maatwerk

Basic, Illummy of maatwerk. Dat zijn de drie productlijnen waaruit je bij Luxlight jouw lichtstraat kiest. Voor welke productlijn je ook gaat, je hebt altijd de keuze uit drie modellen: de LDM, de LDV en de ZD. We leggen je zo uit wat de verschillen zijn.

## Basic



Scan de QR-code en bekijk de prijslijst.



- 1 Hellingshoek: 15 graden
- 1 Voor tegen een buitenmuur
- 1 Veel daglicht diep in je woning
- 1 HR++ glas

## Lessenaarsdak tegen muur

Ga je (ver)bouwen en valt er door je aanbouw te weinig daglicht binnen? Dat los je op met onze LDM-lichtstraat. Je plaatst de LDM tegen de bestaande buitenmuur en krijgt meer daglicht in je woning dan je ooit hebt gehad.

- Buitenzijde:  RAL 9010 (wit) of  RAL 7016 (antracietgrijs)
- Binnenzijde:  Standaard RAL 9010 (wit)


## Lessenaarsdak vrijstaand

Het broertje van de LDM. Vrijwel identiek, maar met één groot verschil. Dit model plaats je niet tegen een muur, maar gewoon daar waar je 'm op het plat dak wilt hebben. Gegarandeerd veel lichtinval.

- Buitenzijde:  RAL 9010 (wit) of  RAL 7016 (antracietgrijs)
- Binnenzijde:  Standaard RAL 9010 (wit)



- 1 Hellingshoek: 15 graden
- 1 Vrij te plaatsen
- 1 Voor nieuwe aanbouw of bestaand plat dak
- 1 HR++ glas



- 1 Hellingshoek: 30 graden
- 1 Glazen zijkanten voor nog meer daglicht (optie)
- 1 Zorgt voor een cabriogevoel
- 1 HR++ glas

## Zadeldak

Een zadeldak van glas voor op je plat dak. Door het grote glasoppervlak van deze lichtstraat, lijkt de ruimte eronder opeens veel groter. Heel prettig ook als je naar boven kijkt. Je bent binnen, maar het voelt als buiten.

- Buitenzijde:  RAL 9010 (wit) of  RAL 7016 (antracietgrijs)
- Binnenzijde:  Standaard RAL 9010 (wit)

Extra's voor je lichtstraat

# Luxlight Basic opties

We hebben nog wat toe te voegen aan ons verhaal over de basic-lichtstraten. Een aantal comfortabele opties die je even gezien moet hebben. Je kiest ze omdat je er vooral jezelf een groot plezier mee doet.

## Optie 1 Antivuilcoating

Glas in de buitenlucht wordt vies. Daar doe je niks aan. Met een transparante antivuilcoating kun je er wel voor zorgen, dat het glas in je lichtstraat minder snel vies wordt. Vuil blijft niet zo goed plakken op dit speciale beschermlaagje en spoelt als het regent sneller weg.

- 1 Minder vaak wassen
- 1 Makkelijker schoon te maken
- 1 Langer genieten van een helder uitzicht



## Optie 2 Elektrische buitenzonwering

Wil je minder warmte binnen hebben? Dan plaatsen we een zonwering aan de buitenkant van je lichtstraat. Deze zonwering heeft een elektrische aandrijving. Je rolt het in of uit via een afstandsbediening. Moet je alleen even een elektricien vragen om het aan te sluiten. Nog even over denken? Je kunt een zonwering ook later plaatsen. Onze lichtstraten zijn daarop voorbereid.

- 1 Uitgevoerd met lichtgrijs sunworkerdoek (M654)
- 1 Altijd op spanning door een speciale veerconstructie
- 1 Met afstandsbediening
- 1 Profielen aan de buitenkant in dezelfde kleur als de lichtstraat



## Optie 3 Uitzetraam

Frisse lucht naar binnen, warmte naar buiten. Met een uitzetraam zorg je voor een goede ventilatie. Je opent en sluit het eenvoudig met een afstandsbediening. Onze uitzetramen zijn op en top veilig. Ze voldoen aan de eisen van het Politiekeurmerk Veilig Wonen. Het uitzetraam kan niet in de badkamer of andere vochtige ruimtes geplaatst worden.



## Optie 4 Melkglas

Vind je het allemaal wat te open en bloot in jouw plat dak? Dan kies je melkglas in plaats van helder glas in je lichtstraat. Door melkglas valt nog genoeg daglicht binnen. Maar je houdt het net iets meer privé.



## Optie 5 Glazen zijkant voor zadeldak (ZD)

Ga je voor model ZD en wil je nog meer daglicht in huis hebben? Dat kan. Dan maken we de zijkanten ook helemaal van glas voor je.



Userstory

illumy

“Het was een praktische én esthetische keuze”.



Eveline van den Bosch en haar gezin kozen voor hun nieuwe aanbouw voor een Illumy Design (model LDM). Met als optie elektrische buitenzonwering.

Eveline: “We wilden het liefst één groot glasvlak zonder storende tussenstijlen. Dat kon met de Illumy Design. Ik vind dat ook het unieke van deze lichtstraat. Ik heb dit bij geen enkele andere aanbieder gezien.”

illumy

Liever één groot glasvlak?  
Dan is de Illumy iets voor jou.




Scan de QR-code en  
bekijk de prijslijst.

illumy



LDM



- 1 Hellingshoek: 5 graden
- 1 Voor tegen een buitenmuur
- 1 Veel daglicht diep in je woning
- 1 HR+++ triple glas

## Lessenaarsdak vrijstaand

Het broertje van de LDM. Vrijwel identiek, maar met één groot verschil. Dit model plaats je niet tegen een muur, maar gewoon daar waar je 'm op het plat dak wilt hebben. Gegarandeerd veel lichtinval.

Buitenzijde: ● RAL 7016 (antracietgrijs)



ZD



- 1 Hellingshoek: 5 graden
- 1 Rustig symmetrisch beeld
- 1 Zorgt voor een cabriogevoel
- 1 HR+++ triple glas

## Lessenaarsdak tegen muur

Ga je (ver)bouwen en valt er door je aanbouw te weinig daglicht binnen? Dat los je op met onze LDM-lichtstraat. Je plaatst de LDM tegen de bestaande buitenmuur en krijgt meer daglicht in je woning dan je ooit hebt gehad.

Buitenzijde: ● RAL 7016 (antracietgrijs)



LDV



- 1 Hellingshoek: 5 graden
- 1 Vrij te plaatsen
- 1 Voor nieuwe aanbouw of bestaand plat dak
- 1 HR+++ triple glas

## Zadeldak

Een zadeldak van glas voor op je plat dak. Door het grote glasoppervlak van deze lichtstraat, lijkt de ruimte eronder opeens veel groter. Heel prettig ook als je naar boven kijkt. Je bent binnen, maar het voelt als buiten.

Buitenzijde: ● RAL 7016 (antracietgrijs)

# illumy

Kies één van de drie uitvoeringen


Model



Design



Energy



Day & Night

Type



Productinformatie

Als je van de eenvoud bent, is de keuze voor een Illummy-uitvoering niet zo moeilijk. Kijk eens naar de Illummy Design. Wat je ziet is wat je krijgt. Eén groot glasvlak, zonder storende tussenstijlen. Vooral ontworpen om heel strak in jouw dak te zitten en heel veel daglicht naar binnen te laten. En dan dat uitzicht naar boven... vul zelf maar in.

Met de Energy ben je energiezuinig bezig. Daar zorgt het plissé gordijn voor. Sluit je dit gordijn (elektrisch), dan zorg je ervoor dat lucht wordt vastgehouden tussen het doek en het glasvlak. Iets minder technisch: je hebt zo een goede isolatie en bespaart energie. Het plissé gordijn houdt ook (te) felle zonnestrallen tegen. De Energy is perfect voor passief bouwen.

Alles wat de Design en Energy hebben en nog meer. Hoe het buiten ook is, binnen heb je met de Day & Night altijd het lekkerste licht. Is het niet daglicht, dan is het wel ledlicht. Dat laatste stel je zelf in. Cool white overdag, warm white 's avonds of op een donkere dag. Een echte sfeermaker, die geïntegreerde ledverlichting. En dat plissé gordijn trouwens ook.

Geïntegreerde ledverlichting: variabel instelbaar van cool white naar warm white

-

-

✓

Verosol plissé gordijn

-

✓

✓

RAL-kleur buitenprofielen

RAL7016 (antracietgrijs)

RAL7016 (antracietgrijs)

RAL7016 (antracietgrijs)

Geschikt voor passief bouwen:  
Uw-waarde vanaf 0,59 W/m²K

✓

✓

✓

1 groot glasvlak

✓

✓

✓

Glas

Crystall HR+++ triple

Crystall HR+++ triple

Crystall HR+++ triple

Hellingshoek

5°

5°

5°

Houten opstand, onafgewerkt

✓

-

-

Houten opstand, afgewerkt  
binnenzijde stuclook wit (RAL9010)

-

✓

✓

Direct uit voorraad leverbaar

✓

✓

✓

Gratis levering en montage met  
kraan door Luxlight

✓

✓

✓

Inbraakwerend volgens de  
Europese norm EN1627RC2 + SKG-keurmerk

✓

✓

✓

Garantie

10 jr.

10 jr.

10 jr.

Voorzien van KOMO-attest en voldoet aan de wet  
Kwaliteitsborging voor het bouwen (Wkb).

✓

✓

✓

## Elektrische zonwering

Met het plissé gordijn van de Day & Night en Energy dim je de felste zonnestrallen. Wordt het binnen toch te warm, dan kunnen we aan de buitenkant zonwering voor je plaatsen. Dat kan op alle Illummy-modellen. Met afstandsbediening uiteraard. De profielen en het doek zijn antracietgrijs (RAL7016). Nog even over denken? Je kunt de zonwering ook later plaatsen. Onze lichtstraten zijn daarop voorbereid.

Userstory

“Alsof een groot schilderij boven je hangt”.



Een grote veranda-overkapping van ca. 35 m<sup>2</sup>. Dat was een aantal jaren geleden de wens van Tom & Alita van Wanrooij in Geldrop.

Maar het mocht natuurlijk niet te donker worden in huis. De oplossing? Twee Luxlight Basic-lichtstraten die perfect passen in het ontwerp van de architect. “Dit was op papier al mooi”, zegt Alita van Wanrooij.

# De voordelen van Luxlight

## Héél véél daglicht

Met onze lichtstraten haal jij het meeste daglicht in huis.

## Uit voorraad leverbaar en snel gemonteerd.

Wij maken alles zelf op onze productielocatie in Westerhoven. Daardoor kunnen we jouw nieuwe lichtstraat snel uit voorraad leveren en bij je thuis monteren.

## Service voor jouw aannemer

Gaat een aannemer voor je aan de slag, dan krijgt hij van ons een baktekening. Daarop staat precies wat hij moet voorbereiden op jouw plat dak.

## Inbrekers kunnen het dak op

Onze lichtstraten zijn niet echt populair bij inbrekers. Dat komt omdat ze inbraakwerend zijn volgens de norm NEN5096 WK2 (Weerstand Klasse 2). Ze voldoen aan het Politiekeurmerk Veilig Wonen en hebben een SKG-keurmerk.

## Kwalitatief goed

Onze lichtstraten voldoen aan de nieuwste eisen in de bouwwereld. De lichtstraten zijn voorzien van een KOMO-attest met productcertificaat. Daardoor voldoen ze aan de nieuwe wet Kwaliteitsborging voor het bouwen (Wkb).

## 10 jaar garantie

Wij staan vierkant achter de kwaliteit die wij leveren. Daarom krijg je van ons 10 jaar garantie op de productie en montage van jouw lichtstraat.

## Onderhoudsarm

Onze topklasse aluminium profielen hebben weinig onderhoud nodig.

## + Maatwerk

Weet je wat het mooie is: als een Basic-lichtstraat niet past in jouw ideale plaatje, dan passen we 'm gewoon voor je aan. Of je nu een ander formaat voor je lichtstraat wil of een andere kleur. Vertel ons wat je in gedachten hebt en we gaan graag voor je aan de slag.

Maak een afspraak

# Bezoek onze showroom

Jouw keuze voor één van onze lichtstraten maak je niet alleen op basis van wat je hier leest. Je wilt zien wat we beloven, gaan we even vanuit. Daarom ben je welkom in onze showroom in Westerhoven, niet ver van Eindhoven.

In onze showroom zie je ons complete assortiment lichtstraten. Vraag wat je wilt vragen. Tijdens je bezoek nemen we alle tijd voor je.

#### Een afspraak maken?

Dat kan via +31 (0)40 20 70 124  
Onze adviseurs helpen je graag verder.



Of plan meteen je afspraak op [luxlight.nl](https://luxlight.nl) of via de QR-code.

## Reviews

9

Vriendelijkheid, behulpzaamheid en snelheid bij de aanvraag van een offerte. De plaatsing is tevens goed gebeurd. Een zeer tevreden klant.

Review geschreven door **Dora Kerkers uit Gemert - particulier**

9

Ten eerste is het product dat zij leveren van hoogwaardige kwaliteit en daarnaast communiceert Luxlight ook nog eens erg goed en duidelijk. Bij vragen en/of opmerkingen zijn zij altijd bereikbaar en schakelen (indien nodig) erg snel. Montage verliep ook zeer netjes, binnen no-time hadden ze de lichtstraat geplaatst én alles netjes opgeruimd en achtergelaten. Complimenten!

Review geschreven door **Gijs Berendsen uit Lichtenvoorde - Aannemer: Wensing van Ooijen BV**

10

Ik ben super blij met mijn lichtstraat. Brengt zoveel licht naar binnen, mooi model. Super goed idee van mijn aannemer.

Review geschreven door **Amy uit Haarlem - particulier**

10

Van begin tot eind een stralende glimlach! Bedankt voor jullie goede zorgen en ouderwetse service bij dit moderne product.

Review geschreven door **Huib Riezebos uit Leiderdorp - particulier**

10

Voor ons is het uitzoeken van de lichtstraat gestart met een heel fijn ontvangst bij jullie in de showroom. Alle service tussendoor om de planning rond te krijgen voor het plaatsen was prettig en meedenkend. En het eindresultaat is echt de kers op de taart!

Review geschreven door **Jeffry Heynemans uit Elst - particulier**





### **Alles gelezen?**

En ben je benieuwd geworden  
naar onze lichtstraten?

Je bent op afspraak van harte welkom  
in onze showroom.

T: +31(0)40 20 70 124

M: [info@luxlight.nl](mailto:info@luxlight.nl)

Luxlight BV  
Industrieterrein "Leemskuilen"  
Leemskuilen 34  
5563 CL Westerhoven

[luxlight.nl](http://luxlight.nl)

**LUXLIGHT**  
laat je stralen